



Chinampa de Gorostiza
ESTADO DE ACTIVIDADES
Del 1 de enero al 31 de marzo de 2026
(Cifras en Pesos)

CONCEPTO	2026	2025
INGRESOS Y OTROS BENEFICIOS		
INGRESOS DE GESTIÓN	2,508,281.88	4,639,033.39
Impuestos	2,056,696.71	2,276,210.64
Cuotas y Aportaciones de Seguridad Social	0.00	0.00
Contribuciones de Mejoras	0.00	0.00
Derechos	446,990.36	1,003,127.21
Productos	94.81	712,099.94
Aprovechamientos	4,500.00	647,595.60
Ingresos por Venta de Bienes y Prestación de Servicios	0.00	0.00
PARTICIPACIONES, APORTACIONES, CONVENIOS, INCENTIVOS DERIVADOS DE LA COLABORACIÓN FISCAL, FONDOS DISTINTOS DE	18,607,468.96	81,906,302.50
Participaciones, Aportaciones, Convenios, Incentivos Derivados de la Colaboración Fiscal y Fondos Distintos de Aportaciones	18,607,468.96	81,906,302.50
Transferencias, Asignaciones, Subsidios y Subvenciones, y Pensiones y Jubilaciones	0.00	0.00
OTROS INGRESOS Y BENEFICIOS	0.00	190,778.11
Ingresos Financieros	0.00	0.00
Incremento por Variación de Inventarios	0.00	0.00
Disminución del Exceso de Estimaciones por Pérdida o Deterioro u Obsolescencia	0.00	0.00
Disminución del Exceso de Provisiones	0.00	0.00
Retenciones	0.00	0.00
Otros Ingresos y Beneficios Varios	0.00	190,778.11
Total de ingresos y otros beneficios	21,115,750.84	86,736,114.00
GASTOS Y OTRAS PÉRDIDAS		
GASTOS DE FUNCIONAMIENTO	8,952,881.76	47,515,215.54
Servicios Personales	4,436,516.74	22,001,158.33
Materiales y Suministros	1,323,117.36	7,722,295.21
Servicios Generales	3,193,247.66	17,791,762.00
TRANSFERENCIAS, ASIGNACIONES, SUBSIDIOS Y OTRAS AYUDAS	400,725.25	1,761,435.25
Transferencias Internas y Asignaciones al Sector Público	0.00	0.00
Transferencias al Resto del Sector Público	0.00	0.00
Subsidios y Subvenciones	0.00	0.00
Ayudas Sociales	400,725.25	1,761,435.25
Pensionamientos y Jubilaciones	0.00	0.00
Transferencias a Fideicomisos, Mandatos y Contratos Análogos	0.00	0.00
Transferencias a la Seguridad Social	0.00	0.00
Donativos	0.00	0.00
Transferencias al Exterior	0.00	0.00
PARTICIPACIONES Y APORTACIONES	0.00	0.00
Participaciones	0.00	0.00
Aportaciones	0.00	0.00
Convenios	0.00	0.00
INTERESES, COMISIONES Y OTROS GASTOS DE LA DEUDA PÚBLICA	0.00	217,616.16
Intereses de la Deuda Pública	0.00	202,936.05
Comisiones de la Deuda Pública	0.00	0.00
Gastos de la Deuda Pública	0.00	14,680.11
Costo por Coberturas	0.00	0.00
Apoyos Financieros	0.00	0.00

Chinampa de Gorostiza
ESTADO DE ACTIVIDADES
 Del 1 de enero al 31 de marzo de 2026
 (Cifras en Pesos)


OTROS GASTOS Y PÉRDIDAS EXTRAORDINARIAS	0.00	40,552.95
Estimaciones, Depreciaciones, Deterioros, Obsolescencia y Amortizaciones	0.00	0.00
Provisiones	0.00	0.00
Disminución de Inventarios	0.00	0.00
Otros Gastos	0.00	40,552.95
INVERSIÓN PÚBLICA	0.00	36,990,478.25
Inversión Pública no Capitalizable	0.00	36,990,478.25
Total de Gastos y otras Pérdidas	9,353,607.01	86,525,298.15
Resultado del ejercicio (Ahorro/Desahorro)	11,762,143.83	210,815.85

Bajo protesta de decir verdad declaramos que los Estados Financieros y sus Notas son razonablemente correctos y son responsabilidad del emisor







 C. BALTAZAR AVENDANO DELGADO
 PRESIDENTE MUNICIPAL



 C. TERESITA MINYAMIN ALDAMA FORTANEL
 SINDICO MUNICIPAL



 ING. JOSE GUADALUPE ARGUMEDO HERNANDEZ
 REGIDOR ÚNICO MUNICIPAL



 LIC. CESAR CRUZ DEL ANGEL
 TESORERO MUNICIPAL

