


Concepto	2017	2018	Concepto	2017	2018
Flujos de Efectivo de las Actividades de Operación			Flujos de Efectivo de las Actividades de Inversión		
Origen	\$50,416,061.56		Origen	\$3,551,026.34	
Impuestos	\$927,589.56		Bienes inmuebles, infraestructura y construcciones en proceso	\$2,539,871.46	
Cuotas y aportaciones de seguridad social	\$0.00		Bienes muebles	\$0.00	
Contribuciones de mejoras	\$0.00		Otros Orígenes de Inversión	\$1,011,154.88	
Derechos	\$644,410.85		Aplicación	\$2,517,608.74	
Productos de tipo corriente	\$0.00		Bienes inmuebles, infraestructura y construcciones en proceso	\$0.00	
Aprovechamientos de tipo corriente	\$3,136.30		Bienes muebles	\$0.00	
Ingresos por venta de bienes y servicios	\$0.00		Otras Aplicaciones de Inversión	\$2,517,608.74	
Ingresos no comprendidos en las fracciones de la ley de ingresos causados en ejercicios fiscales anteriores pendientes de liquidación o pago	\$205,039.68		Flujos Netos de Efectivo por Actividades de Inversión	\$1,033,417.60	
Participaciones y aportaciones	\$48,616,830.17		Flujo de Efectivo de las Actividades de Financiamiento		
Transferencias, asignaciones, subsidios y otras ayudas	\$19,055.00		Origen	\$0.00	
Ingresos financieros	\$0.00		Endeudamiento Neto	\$0.00	
Incremento por variación de inventarios	\$0.00		Interno	\$0.00	
Disminución del exceso de estimaciones por pérdida o deterioro u obsolescencia	\$0.00		Externo	\$0.00	
Disminución del exceso de provisiones	\$0.00		Otros Orígenes de Financiamiento	\$0.00	
Otros ingresos y beneficios varios	\$0.00		Aplicación	\$7,283,639.32	
Aplicación	\$45,820,800.49		Servicios de la Deuda	\$1,776,320.80	
Servicios personales	\$10,767,684.32		Interno	\$1,776,320.80	
Materiales y suministros	\$3,304,789.91		Externo	\$0.00	
Servicios generales	\$6,300,670.42		Otras Aplicaciones de Financiamiento	\$5,507,318.52	
Transferencias internas y asignaciones al sector público	\$0.00		Flujos Netos de Efectivo por Actividades de Financiamiento	-\$7,283,639.32	
Transferencias al resto del sector público	\$0.00				
Subsidios y subvenciones	\$0.00				
Ayudas sociales	\$521,957.98				
Pensiones y jubilaciones	\$0.00				
Transferencias a fideicomisos, mandatos y contratos análogos	\$0.00				
Transferencias a la seguridad social	\$0.00				
Donativos	\$0.00				
Transferencias al exterior	\$0.00				



TESORERIA
CHINAMPA DE GOROSTIZA, VER.



SINDICATURA
CHINAMPA DE GOROSTIZA, VER.







REGIDURIA
CHINAMPA DE GOROSTIZA, VER.

0044

Participaciones	\$0.00	Incremento/Disminución Neta en el Efectivo y Equivalentes al Efectivo	-\$1,654,960.65
Aportaciones	\$0.00	Efectivo y Equivalentes al Ejercicio al Inicio del Ejercicio	\$1,847,858.06
Convenios	\$0.00	Efectivo y Equivalentes al Ejercicio al final del Ejercicio	\$192,897.41
Intereses de la deuda pública	\$834,360.65		
Comisiones de la deuda pública	\$0.00		
Gastos de la deuda pública	\$0.00		
Costo por coberturas	\$0.00		
Apoyos financieros	\$0.00		
Estimaciones, depreciaciones, deterioros, obsolescencia y amortizaciones	\$0.00		
Provisiones	\$0.00		
Disminución de inventarios	\$0.00		
Aumento por insuficiencia de estimaciones por pérdida o deterioro u obsolescencia	\$0.00		
Aumento por insuficiencia de provisiones	\$0.00		
Otros gastos	\$0.00		
Inversión pública no capitalizable	\$24,091,337.21		
Flujos Netos de Efectivo por Actividades de Operación	\$4,596,261.07		

Bajo protesta de decir verdad declaramos que los Estados Financieros y sus Notas son razonablemente correctos y responsabilidad del emisor

 C. OSVALDO DOMESTIC BETANCOURT PRESIDENTE MUNICIPAL	 C. MARTIJIANO GONZALEZ REYES SINDICO UNICO	 C. RODRIGO ADELAJDO RE RUIZ REGIDOR UNICO MUNICIPAL	 LIC. FRANKLIN A. VILLEGAS OLIVARES TESORERO MUNICIPAL
---	--	---	---



SINDICATURA
CHINAMPA DE GTZA., VER.



TESORERIA
CHINAMPA DE GTZA., VER.



REGIDURIA
CHINAMPA DE GTZA., VER.